

## БРОШЮРА

### Действия населения при чрезвычайных ситуациях

Завывание сирены, прерывистые гудки на предприятиях и транспортных средствах означают сигнал:

**«Внимание всем!»**  
**Это главный сигнал – помни и знай его!**


Для привлечения внимания населения включаются сирены, производственные гудки и другие сигнальные средства, что означает передачу предупредительного сигнала **«ВНИМАНИЕ ВСЕМ!»**

 СТРУКТУРА СИГНАЛА ОПОВЕЩЕНИЯ  
**«ВНИМАНИЕ ВСЕМ!»**

<b>ПЕРВАЯ ФАЗА</b>	ПРИВЛЕЧЕНИЕ ВНИМАНИЯ НАСЕЛЕНИЯ	ЗВУКОВЫЕ СИГНАЛЫ: СИРЕНА, ГУДКИ Голосом – «ВНИМАНИЕ ВСЕМ!»
<b>ВТОРАЯ ФАЗА</b>	ИНФОРМАЦИЯ О СЛОЖИВШЕЙСЯ ЧРЕЗВЫЧАЙНОЙ СИТУАЦИИ	РЕЧЕВОЕ СООБЩЕНИЕ
<b>ТРЕТЬЯ ФАЗА</b>	ПОРЯДОК ДЕЙСТВИЙ НАСЕЛЕНИЯ В СЛОЖИВШЕЙСЯ ЧРЕЗВЫЧАЙНОЙ СИТУАЦИИ	РЕЧЕВОЕ СООБЩЕНИЕ, ИНСТРУКЦИЯ, ГЛАВЯТКИ

 Продолжительность сигнала 2-3 мин, интервалы 0,5-1 мин

Услышав вой сирены, производственные гудки и другие сигнальные средства, необходимо немедленно включить телевизор, радиоприемник, репродуктор радиотрансляционной сети, громкоговорители и прослушать речевое сообщение органов управления ГОЧС. В дальнейшем действовать по их указанию.

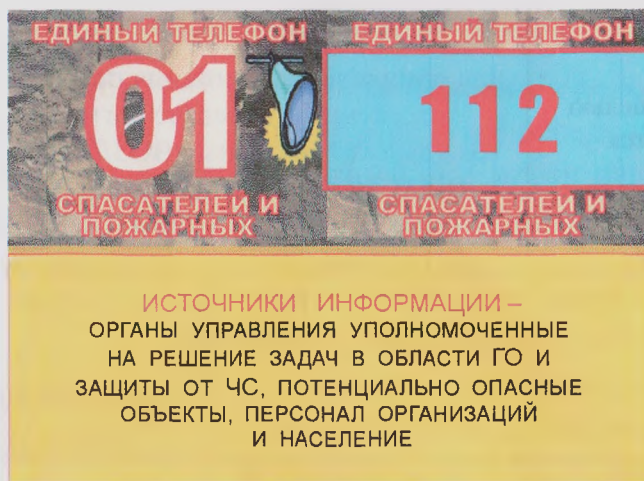


Основным способом оповещения населения об угрозе радиоактивного, химического, бактериологического загрязнения, угрозе и возникновении стихийных бедствий, крупных аварий или катастроф на объектах экономики и на транспорте являются **передача речевой информации по местным линиям радио, телевидения.**








На случай чрезвычайных ситуаций органами управления ГОЧС разработаны варианты экстренных сообщений (информации).






В случае получения информации о начале эвакуации следует быстро собраться и взять с собой: пакет с документами и деньгами, медицинскую аптечку, трехдневный запас продуктов, постельное белье и туалетные принадлежности, комплект верхней одежды и обуви. При получении информации о выдаче средств индивидуальной защиты (СИЗ) населению –

противогазов, респираторов, **Вам необходимо прибыть на пункт выдачи СИЗ.**




### Сигнал «Внимание всем!»

<p>Способ подачи сигнала</p> 	<p><b>ЗВУКОВОЙ СИГНАЛ С ПОМОЩЬЮ СИРЕН, ГУДКОВ И ДРУГИХ ЗВУКОВЫХ СРЕДСТВ ОПОВЕЩЕНИЯ, УСТАНОВЛЕННЫХ В ГОРОДАХ И НА ПРЕДПРИЯТИЯХ</b></p>
<p>С какой целью подается</p> 	<p>Для привлечения <b>внимания</b> персонала и населения о передаче сигналов гражданской обороны «<b>ВОЗДУШНАЯ ОПАСНОСТЬ</b>», «<b>ХИМИЧЕСКОЕ ЗАРАЖЕНИЕ</b>», «<b>РАДИАЦИОННАЯ ОПАСНОСТЬ</b>» и информации об авариях, катастрофах, стихийных бедствиях</p>
<p>Действия по сигналу</p> 	<p><b>Включить ВСЕ имеющиеся средства радио- и теле- коммуникаций для прослушивания информации штаба гражданской обороны</b></p>




## Сигнал «Воздушная тревога!»

<p>Способ подачи сигнала</p> 	<p>Объявление по радиотрансляционным и телевизионным приемникам информации о воздушной опасности в течение 5 минут непрерывно открытым текстом: «<b>ВНИМАНИЕ! ГОВОРИТ УПРАВЛЕНИЕ ГОЧС г. ВОРОНЕЖА! ВОЗДУШНАЯ ТРЕВОГА!</b>» и объяснение кратких действий по этому сигналу</p>
<p>С какой целью подается</p> 	<p>Для предупреждения персонала и населения о непосредственно возникшей опасности нападения противника</p>
<p>Действия по сигналу</p> 	<p>Отключить свет, воду. Взять средства индивидуальной защиты, документы, запас продуктов и воды. Быстро занять места в закрепленном за вами защитном сооружении (убежище, подвале, цокольном помещении первых этажей, зданий сооружений). <b>СОБЛЮДАТЬ СПОКОЙСТВИЕ И ПОРЯДОК.</b></p> <p>Находиться в убежище до следующего сообщения штаба ГО о дальнейших действиях.</p>

## Сигнал «Радиационная опасность!»

<p>Способ подачи сигнала</p> 	<p>Объявление по радиотрансляционным и телевизионным приемникам информации об угрозе химического заражения в течение 5 минут непрерывно открытым текстом: <b>« ВНИМАНИЕ! ГОВОРIT УПРАВЛЕНИЕ ГОЧС г. ВОРОНЕЖА! РАДИАЦИОННАЯ ОПАСНОСТЬ!»</b> и объяснение кратких действий по этому сигналу</p>
<p>С какой целью подается</p> 	<p>Для предупреждения персонала и населения о радиоактивном заражении местности. Принятие мер защиты от него.</p>
<p>Действия по сигналу</p> 	<p>Немедленно надеть средства защиты органов дыхания (противогазы, респираторы, ватно-марлевые повязки, противопыльные тканевые маски), взять подготовленный запас продуктов, воды, документы и уйти в защитные сооружения (убежища, противорадиационные укрытия, полуподвалы, первые этажи зданий), провести их герметизацию и находится там до других распоряжений штаба гражданской обороны. Радиотрансляционные и телевизионные приемники держать включенными.</p>

## Сигнал «Химическое заражение!»

<p>Способ подачи сигнала</p> 	<p>Объявление по радиотрансляционным и телевизионным приемникам информации об угрозе химического заражения в течение 5 минут непрерывно открытым текстом: «<b>ВНИМАНИЕ! ГОВОРIT УПРАВЛЕНИЕ ГОЧС г. ВОРОНЕЖА! ХИМИЧЕСКАЯ ТРЕВОГА!</b>» и объяснение кратких действий по этому сигналу</p>
<p>С какой целью подается</p> 	<p>Для предупреждения персонала и населения о химическом заражении местности и защите от отравляющих веществ. Принятие мер защиты от них.</p>
<p>Действия по сигналу</p> 	<p>Немедленно надеть противогазы (если имеется – защитную одежду). Плотно закрыть все окна и двери и убыть в убежище. Если такового поблизости нет - то принять антиод, провести герметизацию окон, дверей, вентиляционных люков и оставаться в помещении до сигнала «<b>ОТБОЙ ХИМИЧЕСКОЙ ТРЕВОГИ</b>» или других команд штаба ГО, при этом приемники не отключать. Находясь на открытой местности – надеть противогаз и укрыться в ближайшем убежище или помещении.</p>



## ОПОВЕЩЕНИЕ НАСЕЛЕНИЯ

ПП РФ от 31.12.2004г. №894 с 2008г. на всей территории РФ введён **единый сигнал 112** вызова экстренных оперативных служб (служба пожарной охраны, служба милиции, служба скорой медицинской помощи и служба газовой сети) и 2 новых службы («Антитеррор» и «Служба реагирования в ЧС»).

Страны Европейского союза подписали в 1998г. Телекоммуникационное соглашение, согласно которого **112** стал *единым номером экстренного вызова в этих странах..*

Номер **112** должен принимать и обрабатывать информацию на **5 иностранных языках** (английском, французском, немецком, испанском и китайском).

**2 этапа введения единого сигнала 112:**  
1 этап (2008 – 2009г.г.)    2 этап (2009 – 2012г.г.)

**Учебно-методический центр ГОЧС Воронежской области**



**ПАМЯТКА**  
**правила поведения населения на территории,**  
**зараженной аварийно химически опасным веществом**  
Звуки сирены, прерывистые гудки транспортных средств означают сигнал:  
**«Внимание всем!»**

**Это главный сигнал – помни и знай его!**

При сигнале «Внимание всем!» включите радиоприемник на одну из радиостанций «Мелодия», «Маяк», «Радио России», «Дорожное Радио», «На семи холмах», «Русское Радио» и телевизор на ТВ канал «Россия 1», для получения достоверной информации об аварии и рекомендуемых действиях. Прослушайте речевое сообщение диктора. В дальнейшем выполняйте все распоряжения по защите жизни и здоровья граждан. Позвоните уличному, уточните у него, как действовать в сложившейся обстановке.

Закройте окна, отключите электробытовые приборы и газ.

Оденьтесь сами и оденьте детей по сезону, возьмите документы.

Быстро, используя указания по рекомендуемым действиям, выходите из зоны возможного заражения.

Для защиты органов дыхания используйте средства защиты, а при их отсутствии - ватно-марлевую повязку или подручные изделия из ткани, смоченные 2-5%-ным раствором пищевой соды (для защиты от хлора), 2-5%-ным раствором лимонной или уксусной кислоты (для защиты от аммиака).

**При невозможности покинуть зону заражения:** плотно закройте двери, окна, вентиляционные отверстия и дымоходы. Имеющиеся в них щели заклейте бумагой или скотчем. Нельзя при заражении хлором использовать подвальные и полуподвальные помещения.

**Если сигнал о заражении застал на улице,** то не следует поддаваться панике. Необходимо сориентироваться, где находится источник возникновения опасности. После этого начать ускоренное движение в сторону от него. Если на пути движения встретятся препятствия (высокий забор, река, озеро и т.п.), не позволяющие быстро выйти из опасной зоны, а поблизости находится жилое или общественного назначения здание, необходимо временно укрыться в нем.

Укрытие от хлора должно быть над землей, если это квартира – нужно повышать уровень ее защищенности (провести герметизацию).

Укрытие от аммиака должно быть ближе к земле (подвалы жилых и производственных зданий).

**Признаки поражения аммиаком:** Обильное слезотечение, боль в глазах, ожог и конъюнктивит роговицы, потеря зрения, приступообразный кашель; при поражении кожи - химический ожог I или 2-й степени.

**ГРАЖДАНЕ!**

**Не теряйте самообладания, не поддавайтесь панике,  
действуйте быстро, но без суеты и уверенно!**

**По возможности прослушивайте речевые сообщения дикторов радио  
и телевидения, будьте внимательны к информации, передаваемой через  
громкоговорители местной системы оповещения!**